

Результаты СПТ 2022/23 уч.г.

ОУ	Кол-во участников , подлежащих тестированию						Кол-во участников , прошедших тестирование						Кол-во отказов		
	7	8	9	10	11	итого	7	8	9	10	11	итого	По причине отказа родителей	По причине отказа обуч-ся	По другим причинам
ЗСОШ №1	31	50	35	28	26	170	31	50	35	28	26	167	-	-	-
ЗООШ №2	20	29	22	-	-	71	20	29	22	-	-		-	-	-
Вышков	17	21	29	3	11	81	13	19	29	3	11	75	-	-	6
Денисковичи	-	6	4	-	-	10	-	6	4	-	-	10	-	-	-
Сп. Буда	6	5	4	-	-	15	6	5	4	-	-	15	-	-	-
М. Щербиничи	7	7	6	-	-	20	7	7	6	-	-	20	-	-	-
Рогов	-	2	2	-	-	4	2	2		-	-	4	-	-	-
Софиевка	1	2	3	-	-	6	1	2	3	-	-	6	-	-	-
Карпиловка	-	1	1	-	-	2	-	1	1	-	-	2	-	-	-
Итого	82	123	106	31	37	379	80	121	105	31	37	373	-	-	6

ОУ	Кол-во	Кол-во участников с повышенной вероятностью вовлечения в зависимое поведение (ПВВ)							Кол-во с латентной рискогенностью («группа особого риска» - ПВВ ₁)						Кол-во с явной рискогенностью («группа риска» - ПВВ ₂)					
		6	7	8	9	10	11	итого	7	8	9	10	11	итого	7	8	9	10	11	итого
ЗСОШ №1	46	1	2	4	5	4	1	17	3	7	6	1	3	20	1	3	1	2	2	9
ЗООШ №2	20	-	3	2	-	-	-	5	1	5	3	-	-	9	-	4	2	-	-	6
Вышков	28	-	5	2	5	-	-	12	3	1	5	1	-	10	1	1	2	1	1	6
Денисковичи	4	-	-	-	-	-	-	-	-	2	-	-	-	2	-	1	1	-	-	2
Сп. Буда	6	-	-	1	1	-	-	2	1	1	2	-	-	4	-	-	-	-	-	-
М. Щербиничи	9	-	3	2	-	-	-	5	-	2	-	-	-	2	1	-	1	-	-	2
Рогов	-	-	-	-	-	-	-	-	-	-	-	-	-	-	-	-	-	-	-	-
Софиевка	3	-	-	-	1	-	-	1	-	-	2	-	-	2	-	-	-	-	-	-
Карпиловка	1	-	-	-	-	-	-	-	-	-	-	-	-	-	-	1	-	-	-	1
Итого	117	1	13	11	12	4	1	42	8	18	18	2	3	49	3	10	7	3	3	26

Российская федерация
МБУ ЗЛЫНКОВСКИЙ ЦЕНТР
ПСИХОЛОГО-ПЕДАГОГИЧЕСКОЙ, МЕДИЦИНСКОЙ И СОЦИАЛЬНОЙ ПОМОЩИ

Брянская обл., г. Злынка ул. Коммунальная, д.15 Почтовый индекс: 243600	Телефон/факс 8(48358) 21-7-36 8(48358) 22-5-36 эл.почта : zlynkacpmss@yandex.ru	ИНН 3213002287, КПП 324101001, ОГРН 1023201322210, ОКПО 57336139, ОКАТО 15223501000, ОКТМО 15623101, р/с 03234643156230002700 к/с 40102810245370000019 БИК 011501101 Отделение Брянск Банка России//УФК по Брянской области г. Брянск
---	---	--

Итоги СПТ 2022/23 в ОУ Злынковского района

На основании приказа департамента образования Брянской области от 07.09.2022 г №1090, приказа отдел образования Злынковского района от 09.09.2022 г №65/1-О с 15 сентября по 15 октября 2022 года в 9 ОУ района проводилось СПТ с уч-ся от 13-18 лет, с 7 по 11 классы. Тестирование проводилось по единой диагностической методике на интернет-платформе.

Тестированию подлежали 379 уч-ся данной возрастной категории, что на 49 чел. больше, чем в 2021/22 гг. В опросе приняли участие 373 ученика -99 %, что на 55 чел. больше, чем в 2021/22 гг. Отказались от СПТ 6 учеников -1 % .

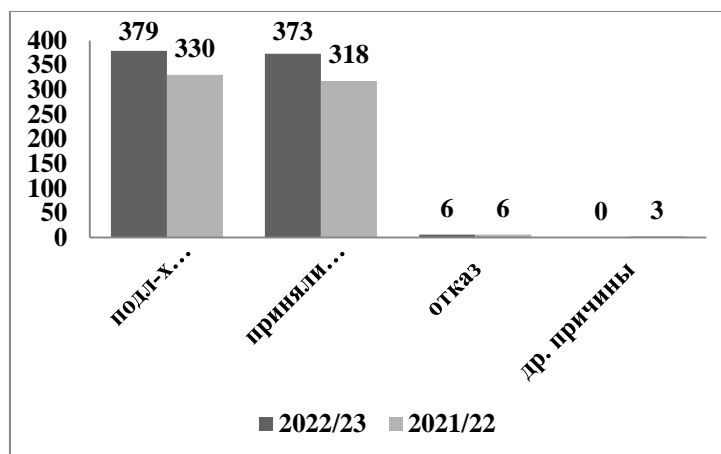
Основные причины отказа :

- отказ родителей- 0 ;
- отказ обучающегося – 0 ;
- по другим причинам (болезнь, отсутствие)- 6 (2 %) чел., что на уровне 2021/22 гг.

Результаты СПТ переданы в ОУ района по индивидуальным кодам и в статистическом виде. По результатам СПТ в ОУ р/на внесены дополнения в планы воспитательной работы в целях проведения профилактической работы по предотвращению деструктивных форм поведения у несовершеннолетних и планирования работы на новый уч.год.

Всего учащихся, попавших в «группу риска»- 117 человек – 31 % от прошедших тестирование (373 чел.) и 31 % от подлежащих тестированию (379 чел) :

классы	Количество участников		
	Всего	Из них	
		мальчики	девочки
6	1	-	1
7	24	9	15
8	39	18	21
9	37	19	18
10	9	3	6
11	7	2	5
Итого	117- 31%	51- 44% (14% от прош.)	66- 56% (18% от прош.)



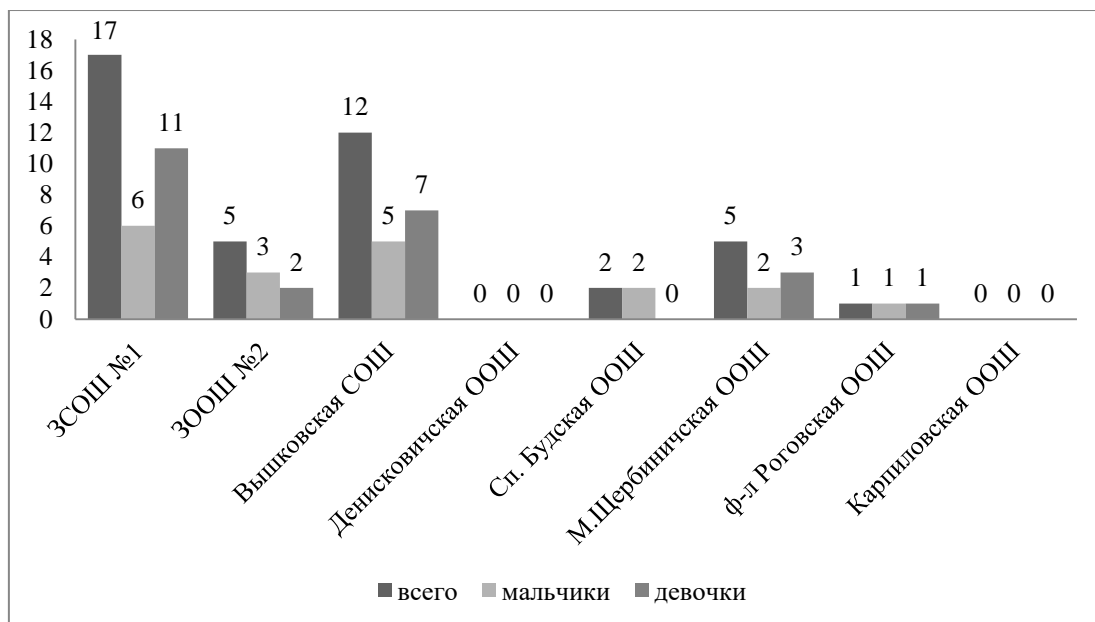
На основе анализа результатов тестирования выделены обучающиеся с повышенной вероятностью вовлечения в аддиктивное (зависимое) поведение (ПВВ) (повышенная вероятность вовлечения – «группа риска») – 117 чел. (31 % прошедших тестирование) .

Количество обучающихся, вошедших по результатам СПТ в «группу риска», представлены в таблице. Результаты, попавшие по двум методикам в область значений, выходящих за пределы нормы, характеризуются явной рискогенностью социально-психологических условий и определяются как «группа риска» - явный риск вовлечения в зависимое поведение :

таблице «Повышенная вероятность вовлечения (ПВВ)»

классы	Количество участников		
	Всего	Из них	
		мальчики	девочки
6	1	-	1
7	13	6	7
8	11	5	6
9	12	7	5
10	4	1	3
11	1	-	1
Итого	42- 36% (11% от прош.)	19- 16% (5% от прош.)	23- 20% (6% от прош.)

ОУ	Кол-во	Кол-во с явной рискогенностью («группа риска» - ПВВ)												итого	
		6		7		8		9		10		11		м	ж
		ж	м	ж	м	ж	м	ж	м	ж	м	ж			
ЗСОШ №1	17	1	1	1	2	2	2	3	1	3	-	1	6	11	
ЗООШ №2	5	-	2	1	1	1	-	-	-	-	-	-	3	2	
Вышков	12	-	1	4	1	1	3	2	-	-	-	-	5	7	
Денисковичи	-	-	-	-	-	-	-	-	-	-	-	-	-	-	
Сп. Буда	2	-	-	-	1	-	1	-	-	-	-	-	2	-	
М. Щербиничи	5	-	2	1	-	2	-	-	-	-	-	-	2	3	
Рогов	-	-	-	-	-	-	-	-	-	-	-	-	-	-	
Софиевка	1	-	-	-	-	-	1	-	-	-	-	-	1	-	
Карпиловка	-	-	-	-	-	-	-	-	-	-	-	-	-	-	
Итого	42	1	6	7	5	6	7	5	1	3	-	1	19	23	



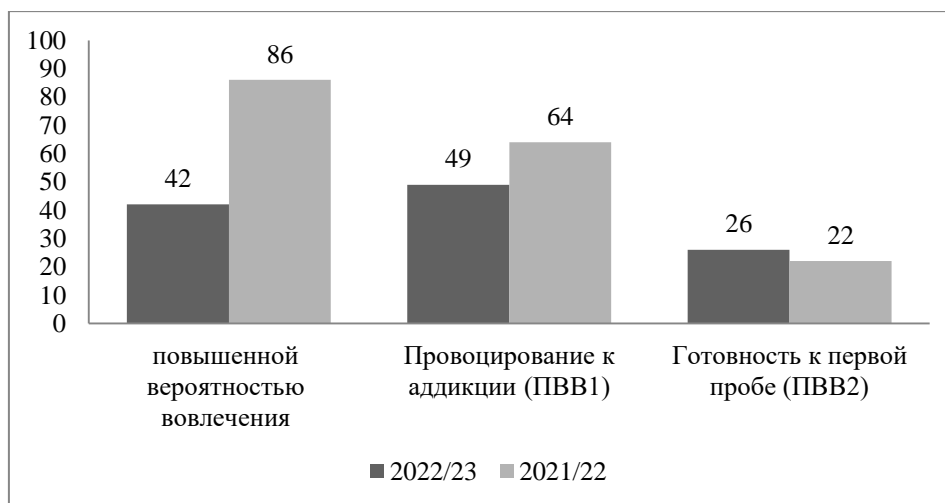
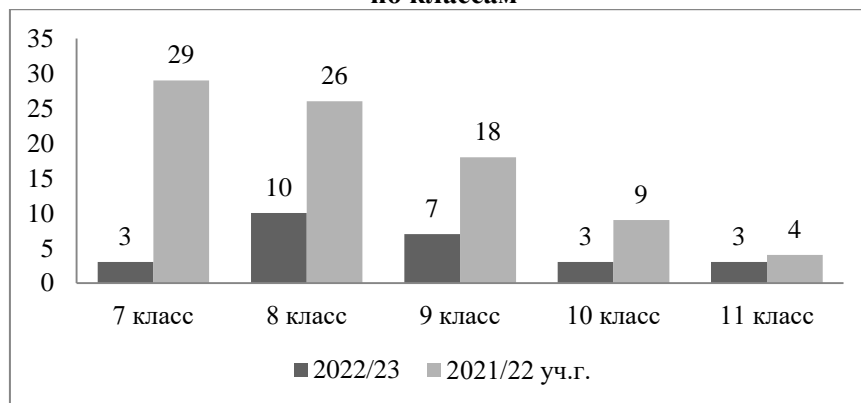
«Группа риска» с повышенной вероятностью вовлечения делится на две подгруппы - обучающиеся, имеющие латентный (скрытый, неявный) риск вовлечения и явный риск вовлечения.

Вместе с тем данные «группы риска» в 2022 году в сравнении с данными 2021 года говорят о сокращении количества детей с ПВВ. Данные представлены в таблице :

ОУ	количества детей с ПВВ- 2022 год						количества детей с ПВВ- 2021 год					
	7	8	9	10	11	итого	7	8	9	10	11	итого
ЗСОШ №1	4	4	5	4	1	17	14	14	3	3	3	37
ЗООШ №2	2	2	1	-	-	5	8	1	6	-	-	15
Вышков	5	2	5	-	-	12	3	7	6	6	1	23

Денисовичи	-	-	-	-	-	-	1	-	-	-	-	1
Сп. Буда	-	1	1	-	-	2	-	1	2	-	-	3
М. Щербиничи	3	2	-	-	-	5	2	1	1	-	-	4
Рогов	-	-	-	-	-	-	-	-	-	-	-	-
Софиевка	-	-	1	-	-	1	1	2	-	-	-	3
Карпиловка	-	-	-	-	-	-	-	-	-	-	-	-
Итого	14- 45	11- 3%	12- 3%	4- 1%	1- 0.2 %	42- 11%	29- 36%	26- 26%	18- 20%	9- 36%	4- 19%	86- 27%

Кол-во участников с повышенной вероятностью вовлечения в зависимое поведение (ПВВ) по классам



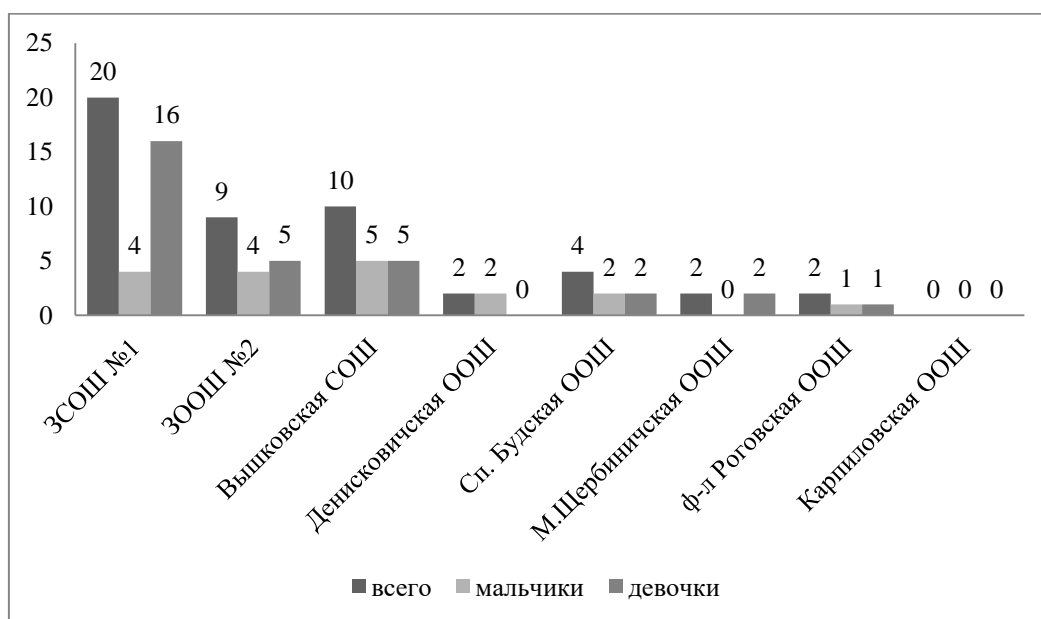
В 2022 году в структуре «группы риска» отмечено преобладание латентного риска вовлечения в сравнении с явным риском вовлечения. Респондент, имеющий критические значения только по одной методике, характеризуется латентной рискогенностью социально-психологических условий. Порядок определения рискогенности отражен в таблице «Итог 1 «Провоцирование к аддикции (ПВВ₁)» и таблица «Итог 2 «Готовность к первой пробе (ПВВ₂)»

таблица «Итог 1 «Провоцирование к аддикции (ПВВ₁)»

классы	Количество участников		
	Всего	Из них	
		мальчики	девочки
6	-	-	-
7	8	2	6
8	18	6	12
9	18	8	9
10	2	1	1
11	3	1	2
Итого	49-42% (13% от прош.)	18-15% (5% от прош.)	31-26% (8% от прош.)

ОУ	Кол-во	Кол-во с латентной рискогенностью («группа особого риска» - ПВВ₁)
-----------	---------------	---

		7		8		9		10		11		итого	
		м	ж	м	ж	м	ж	м	ж	м	ж	м	ж
ЗСОШ №1	20	-	3	1	6	1	5	1	-	1	2	4	16
ЗООШ №2	9	-	1	3	2	1	2	-	-	-	-	4	5
Вышков	10	2	1	-	1	3	2	-	1	-	-	5	5
Денисковичи	2	-	-	2	-	-	-	-	-	-	-	2	-
Сп. Буда	4	-	1	-	1	2	-	-	-	-	-	2	2
М. Щербиничи	2	-	-	-	2	-	-	-	-	-	-	-	2
Рогов	-	-	-	-	-	-	-	-	-	-	-	-	-
Софиевка	2	-	-	-	-	1	1	-	-	-	-	1	1
Карпиловка	-	-	-	-	-	-	-	-	-	-	-	-	-
Итого	49	2	6	6	12	8	10	1	1	1	2	18	31



Кол-во участников с повышенной вероятностью вовлечения в зависимое поведение (ПВВ₂) по классам

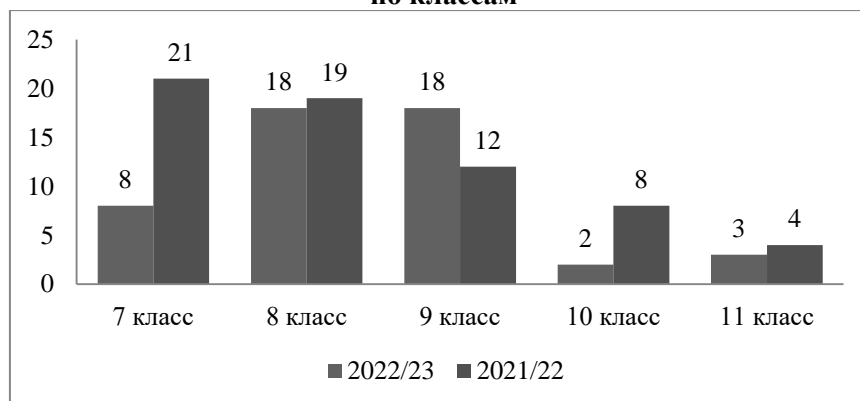
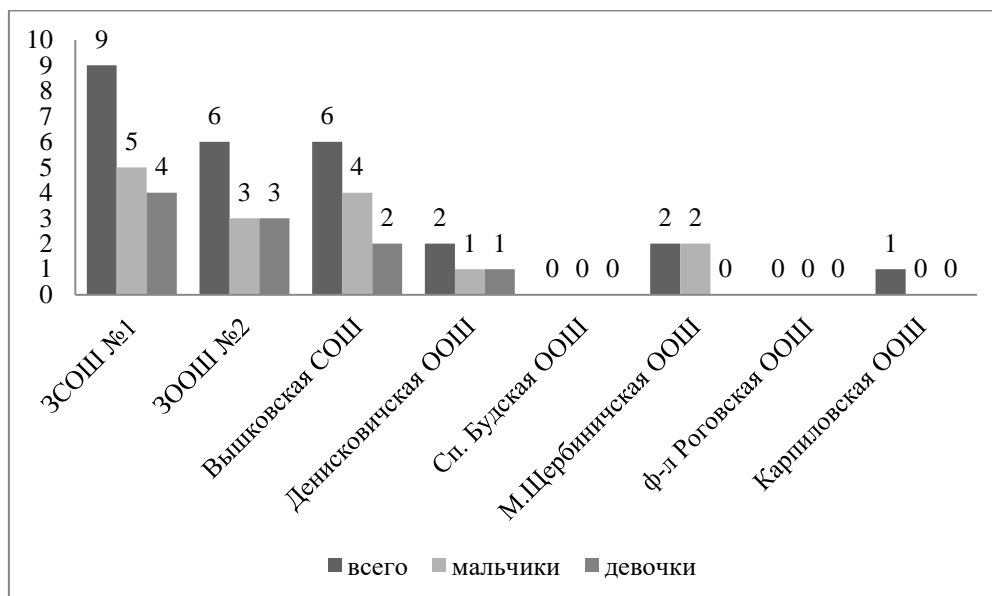


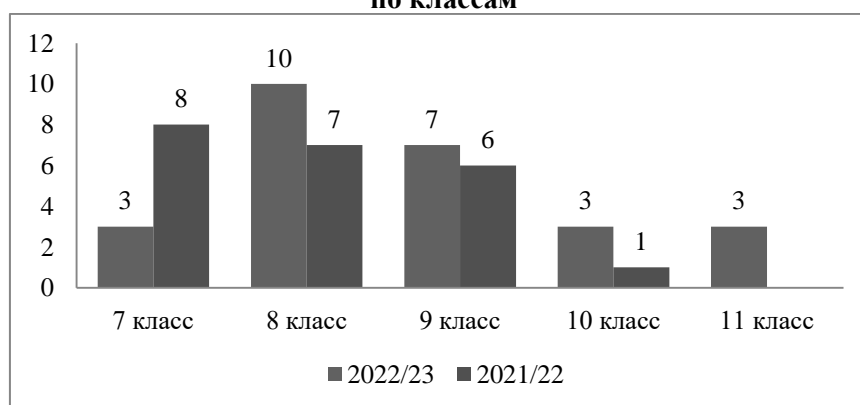
таблица «Итого 2 «Готовность к первой пробе (ПВВ₂)»

классы	Количество участников		
	Всего	Из них	
		мальчики	девочки
6	-	-	-
7	3	1	2
8	10	6	4
9	7	5	2
10	3	1	2
11	3	2	1
Итого	26- 22% (7% от прош.)	15- 13% (4% от прош.)	11- 9% (3% от прош.)

ОУ	Кол-во	Кол-во с явной рискогенностью («группа риска» - ПБВ ₂)											
		7		8		9		10		11		итого	
		М	Ж	М	Ж	М	Ж	М	Ж	М	Ж	М	Ж
ЗСОШ №1	9	-	1	3	-	-	1	1	1	1	1	5	4
ЗООШ №2	6	-	-	2	2	1	1	-	-	-	-	3	3
Вышков	6	-	1	1	-	2	-	-	1	1	-	4	2
Денисковичи	2	-	-	-	1	1	-	-	-	-	-	1	1
Сп. Буда	-	-	-	-	-	-	-	-	-	-	-	-	-
М. Щербиничи	2	1	-	-	-	1	-	-	-	-	-	2	-
Рогов	-	-	-	-	-	-	-	-	-	-	-	-	-
Софиевка	-	-	-	-	-	-	-	-	-	-	-	-	-
Карпиловка	1	-	-	-	1	-	-	-	-	-	-	-	1
Итого	26	1	2	6	4	5	2	1	2	2	1	15	11



Кол-во участников с повышенной вероятностью вовлечения в зависимое поведение (ПБВ₂) по классам



Данные результаты говорят о необходимости совершенствования при организации воспитательной работы с обучающимися следующих направлений :

- создание благоприятного доверительного климата и условий для успешной психолого-педагогической адаптации;
- формирование и развитие детского коллектива, навыков коммуникации ;
- развитие нравственных качеств, эмоционального интеллекта ;
- формирование и развитие психологических и личностных свойств , препятствующих формированию зависимости от ПАВ (навыки самоопределения, саморазвития и т.п.);

Директор МБУ Злынковского центра ППМСП :

Сахнова

Сахнова Г.И.